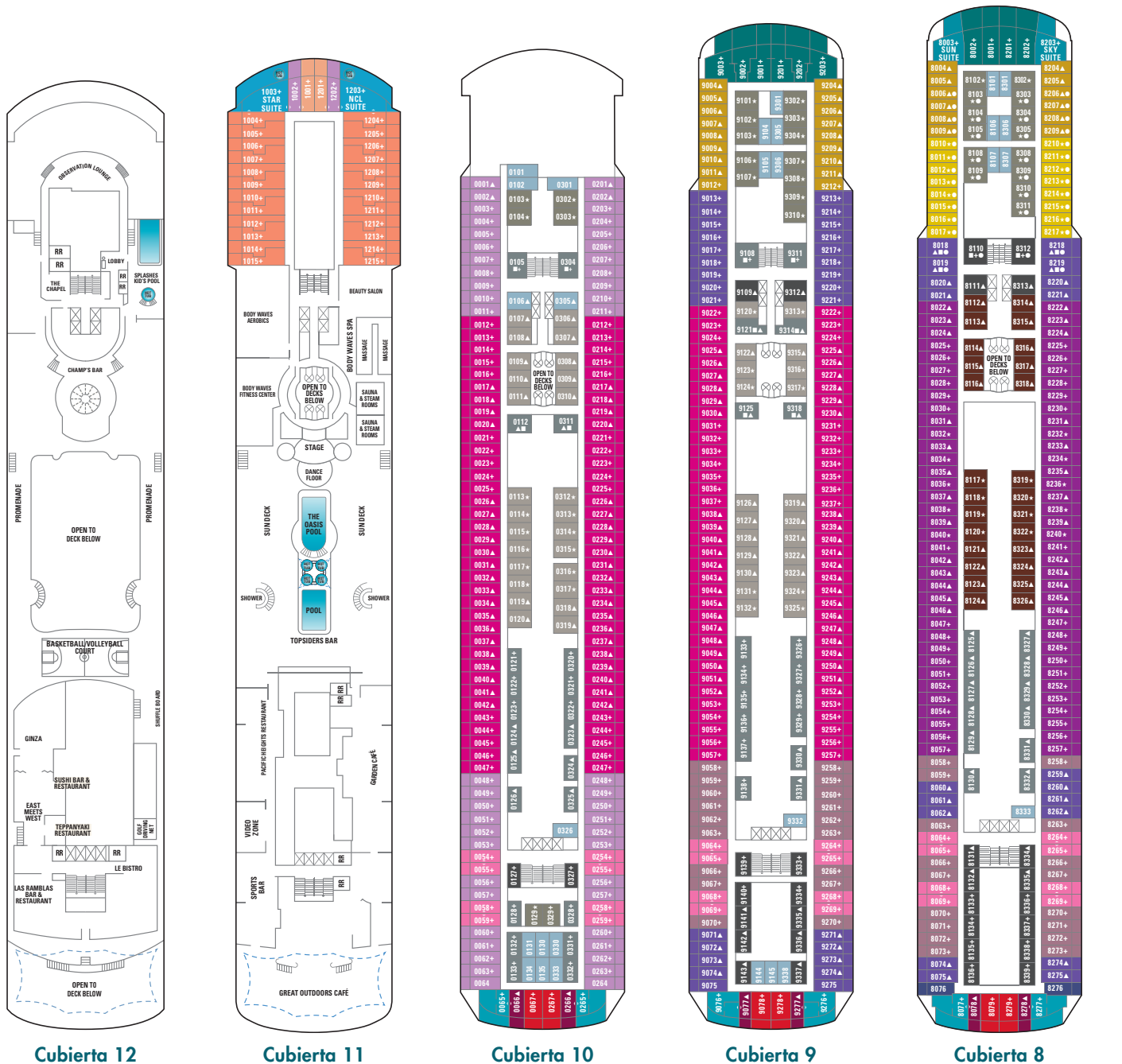


Norwegian Sun (Clase Sun)

Para más información visita www.es.ncl.eu. Ilustraciones e información pueden sufrir variaciones.

Véase páginas 72-81 para más información sobre nuestra moderna flota



- Símbolos**
- Con instal. para discapacitados
 - ↔ Camarotes comunicados
 - ▲ Capacidad para hasta 3 pers.
 - + Capacidad para hasta 4 pers.
 - ★ Capacidad para hasta 5 pers.
 - × Ascensor
 - RR Aseos
 - Equipado para personas con discapacidad auditiva

Características de los camarotes
 Todos los camarotes del Norwegian Sun cuentan con teléfono, TV, aire acondicionado, nevera, caja fuerte, edredones, baño con ducha/WC y secador de pelo. La mayor parte de las camas bajas puede convertirse en doble. Las dimensiones especificadas incluyen el balcón (si corresponde).



Owner's Suites

SB Dormitorio con cama queen size, baño con bañera de hidromasaje y ducha separada, armario vestidor, sala de estar con comedor, balcón con jacuzzi. Servicio de mayordomo y conserje disponible. Tamaño aprox. 77 m²; ocupación máx. 4 pers.

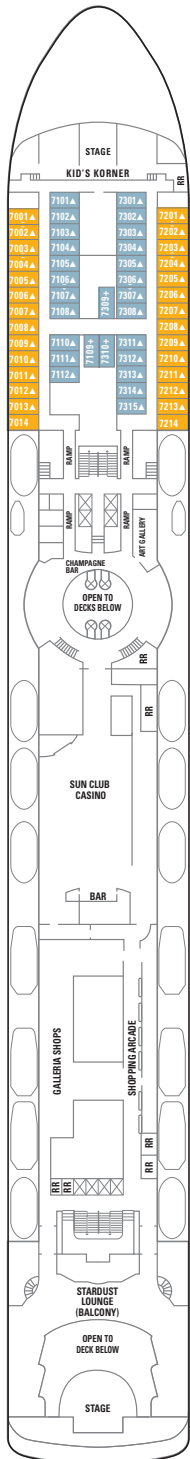


Penthouses

SE **SF** **SG** Cama queen size, área de estar, balcón. Servicio de mayordomo y conserje disponible. Tamaño SE aprox. 45 m², SF aprox. 47 m², SG aprox. 41 m²; ocupación máx. 4 pers.

- Indica categorías de camarotes con capacidad para 3 o más personas.

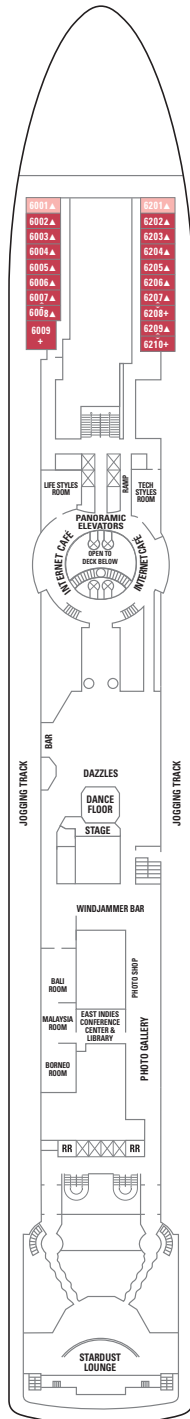
Descripciones detalladas:
www.es.ncl.eu



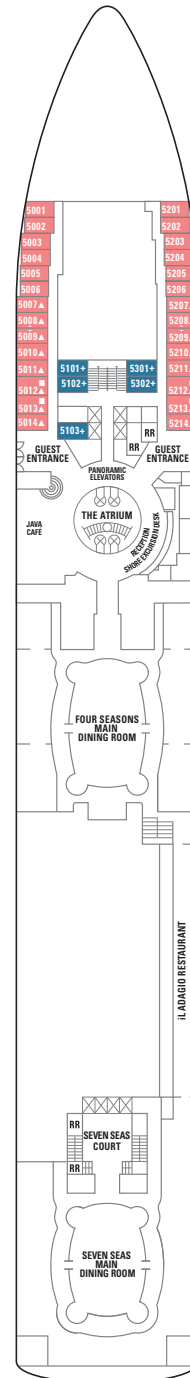
Cubierta 7

6010		6212
6011A		6212A
6012A		6213A
6013A	6101A	6301A
6014A	6102A	6302A
6015A	6103A	6303A
6016A	6104A	6304A
6017A	6105A	6305A
6018A	6106A	6306A
6019A	6107A	6307A
6020A	6108A	6308A
6021A	6109A	6310A
6022A		6311A
6023A		6224A
6024		6225

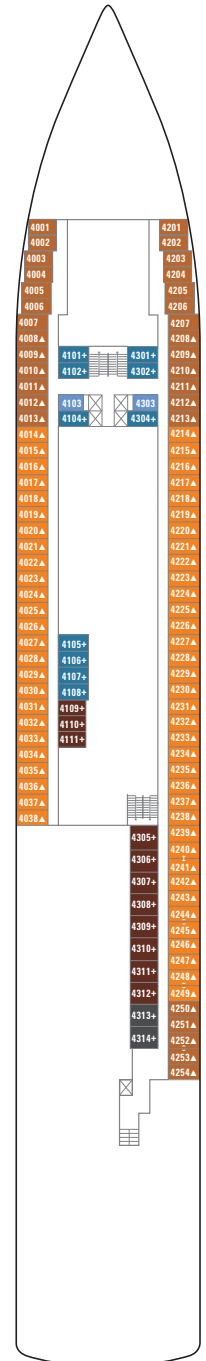
Cubierta no accesible en ascensor.




Cubierta 6




Cubierta 5




Cubierta 4



Mini Suites y camarotes con balcón



Camarotes exteriores



Camarotes interiores

M1 MB (Mini Suites) Dos camas bajas, área de estar, balcón. Tamaño M1 aprox. 32,5 m², MB aprox. 30 m²; ocupación máx. 4 pers.

B1 B2 B3 BA BB BC BD (B2, B3=Camarotes familiares con balcón) Dos camas bajas, área de estar, balcón. Tamaño aprox. 20,5 m²; ocupación máx. B1 3 pers., B2-BA, BC, BD 4 pers., BB 5 pers.

O1 OA OC OD OE (O1=Camarotes familiares exteriores) Dos camas bajas, área de estar, ventana panorámica, categoría OD no accesible en ascensor). Tamaño O1, OA aprox. 16 m², OC-OE aprox. 13,5 m²; ocupación máx. O1 5 pers., OA 4 pers., OC-OE 3 pers.

OF OG OK Dos camas bajas, área de estar, ojo de buey (OK con vista obstruida). Tamaño OF, OG aprox. 13,5 m², OK aprox. 16 m²; ocupación máx. OF, OG 3 pers., OK 4 pers.

I1 IA IB IC ID IE IF (I1=Camarotes familiares interiores) Dos camas bajas, área de estar, categoría IF en parte no accesible en ascensor. Tamaño I1, IB-ID aprox. 16 m², IA aprox. 17,5 m², IE, IF aprox. 13,5 m²; ocupación máx. I1, IB-ID 5 pers., IA, IE, IF 4 pers.